

医療事故調査制度の現況報告（10 月）

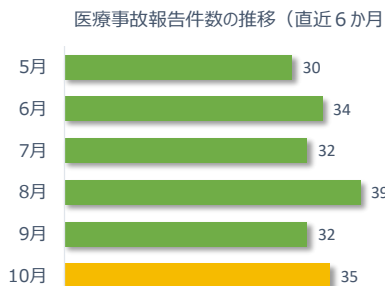
医療事故調査・支援センター

医療事故調査制度の現況について、平成 28 年 10 月末時点の状況をご報告いたします。

1 医療事故報告および院内調査結果報告の件数

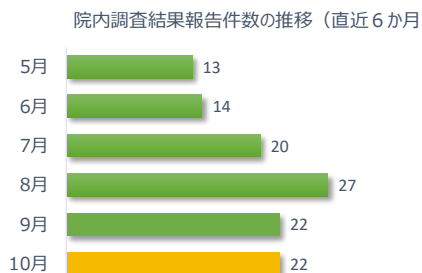
①医療事故報告 35 件（累計 423 件）

10 月は事故発生の報告が 35 件ありました。
病院・診療所別では、病院からの報告が 33 件、診療所からの報告が 2 件でした
診療科別の主な内訳は、外科が 8 件、消化器科が 4 件、心臓血管外科が 3 件、産婦人科が 3 件でした。



②院内調査結果報告 22 件（累計 183 件）

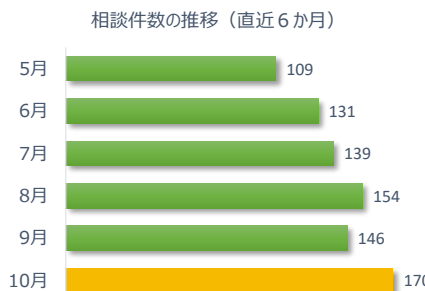
10 月は院内調査結果報告（医療機関調査報告）が 22 件ありました。



2 相談件数

相談件数 170 件（累計 1990 件）

10 月の相談件数は 170 件で、相談者の内訳は医療機関が 69 件、遺族等が 88 件、その他・不明が 13 件でした。
また、相談内容による集計では 189 件（複数計上）あり、「医療事故報告の判断」に関する相談が 72 件、「手続き」に関する相談が 35 件、「院内調査」に関する相談が 37 件、「センター調査」に関する相談が 11 件、その他が 34 件でした。



遺族等の求めに応じて相談内容をセンターが医療機関へ伝達したものは 4 件でした。（累計 11 件）

3 センター調査の依頼件数

依頼件数 0 件（累計 16 件）

10 月はセンター調査の依頼は 0 件でした。
センター調査の進捗は、院内調査結果報告書検証中の事例 13 件、医療機関における院内調査の終了待ち事例 3 件という状況です。

1. 医療事故報告および院内調査結果報告の件数

※<累計期間:平成27年10月～平成28年10月>

【医療事故報告件数】

○病院・診療所別

	病院	診療所	計
前月まで	362	26	388
10月	33	2	35
累計	395	28	423

○診療科別

	外科	内科	消化器科	整形外科	循環器内科	産婦人科	心臓血管外科	小児科	脳神経外科	精神科	その他	計
前月まで	69	56	34	34	25	22	21	17	16	15	79	388
10月	8	2	4	1	2	3	3	1	1	1	9	35
累計	77	58	38	35	27	25	24	18	17	16	88	423

○地域別

	北海道	東北	関東信越	東海北陸	近畿	中国四国	九州	計
前月まで	18	20	157	50	58	28	57	388
10月	3	1	14	6	5	1	5	35
累計	21	21	171	56	63	29	62	423

【院内調査結果報告件数】

	報告件数
前月まで	161
10月	22
累計	183

2. 相談件数

	相談件数	内容による集計(複数計上)						計	
		医療事故報告		院内調査	センター調査	再発防止	その他		
		判断※	手続き						
前月まで	1820	753	514	518	99	3	211	2098	
10月	医療機関	69	11	33	24	5	0	6	79
	遺族等	88	59	2	10	3	0	21	95
	その他・不明	13	2	0	3	3	0	7	15
累計	1990	825	549	555	110	3	245	2287	

※ 制度開始前の事例や生存事例に関する相談が含まれる。

3. センター調査の依頼件数

	遺族	医療機関	計
前月まで	13	3	16
10月	0	0	0
累計	13	3	16