

医療事故調査制度の現況報告（9月）

医療事故調査・支援センター

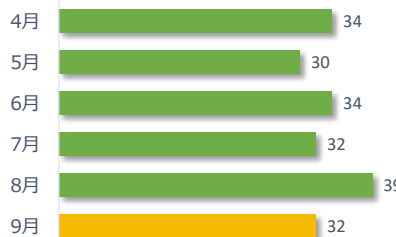
医療事故調査制度の現況について、平成 28 年 9 月末時点の状況をご報告いたします。

1 医療事故報告および院内調査結果報告の件数

①医療事故報告 32 件（累計 388 件）

9 月は事故発生の報告が 32 件ありました。
病院・診療所別では、病院からの報告が 30 件、診療所からの報告が 2 件でした
診療科別の主な内訳は、外科が 8 件、内科が 4 件、整形外科が 3 件でした。

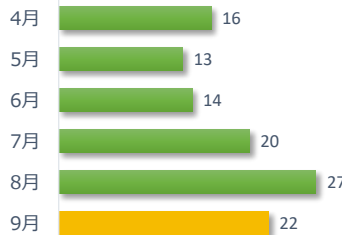
医療事故報告件数の推移（直近 6 か月）



②院内調査結果報告 22 件（累計 161 件）

9 月は院内調査結果報告（医療機関調査報告）が 22 件ありました。

院内調査結果報告件数の推移（直近 6 か月）

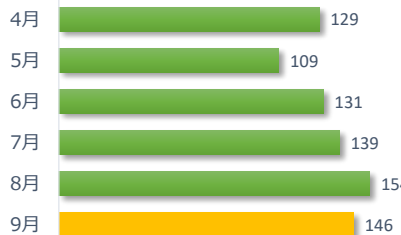


2 相談件数

相談件数 146 件（累計 1820 件）

9 月の相談件数は 146 件で、相談者の内訳は医療機関が 77 件、遺族等が 52 件、その他・不明が 17 件でした。
また、相談内容による集計では 175 件（複数計上）あり、「医療事故報告の判断」に関する相談が 51 件、「手続き」に関する相談が 44 件、「院内調査」に関する相談が 43 件、「センター調査」に関する相談が 11 件、「再発防止」に関する相談が 1 件、その他が 25 件でした。

相談件数の推移（直近 6 か月）



遺族等の求めに応じて相談内容をセンターが医療機関へ伝達したものは 3 件でした。（累計 7 件）

3 センター調査の依頼件数

依頼件数 6 件（累計 16 件）

9 月はセンター調査の依頼が 6 件あり、遺族からの申請でした。
センター調査の進捗は、院内調査結果報告書検証中の事例 12 件、院内調査結果報告書検証準備作業中の事例 1 件、医療機関における院内調査の終了待ち事例 3 件という状況です。

1. 医療事故報告および院内調査結果報告の件数

※<累計期間:平成27年10月～平成28年9月>

【医療事故報告件数】

○病院・診療所別

	病院	診療所	計
前月まで	332	24	356
9月	30	2	32
累計	362	26	388

○診療科別

	外科	内科	消化器科	整形外科	循環器内科	産婦人科	心臓血管外科	小児科	脳神経外科	精神科	その他	計
前月まで	61	52	32	31	23	21	19	16	16	14	71	356
9月	8	4	2	3	2	1	2	1	0	1	8	32
累計	69	56	34	34	25	22	21	17	16	15	79	388

○地域別

	北海道	東北	関東信越	東海北陸	近畿	中国四国	九州	計
前月まで	17	18	144	46	54	27	50	356
9月	1	2	13	4	4	1	7	32
累計	18	20	157	50	58	28	57	388

【院内調査結果報告件数】

	報告件数
前月まで	139
9月	22
累計	161

2. 相談件数

	相談件数	内容による集計(複数計上)						計	
		医療事故報告		院内調査	センター調査	再発防止	その他		
		判断※	手続き						
前月まで	1674	702	470	475	88	2	186	1923	
9月	医療機関	77	16	39	27	3	0	9	94
	遺族等	52	33	4	9	8	0	8	62
	その他・不明	17	2	1	7	0	1	8	19
累計	1820	753	514	518	99	3	211	2098	

※ 制度開始前の事例や生存事例に関する相談が含まれる。

3. センター調査の依頼件数

	遺族	医療機関	計
前月まで	7	3	10
9月	6	0	6
累計	13	3	16