

## 医療事故調査制度の現況報告（8 月）

医療事故調査・支援センター

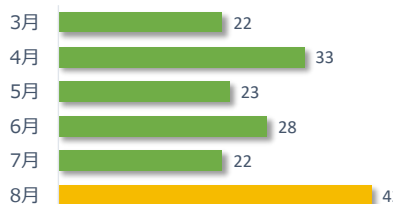
医療事故調査制度の現況について、平成 29 年 8 月末時点の状況をご報告いたします。

### 1 医療事故報告および院内調査結果報告の件数

#### ①医療事故報告 42 件（累計 716 件）

8 月は事故発生の報告が 42 件ありました。病院・診療所別では、病院からの報告が 40 件、診療所からの報告が 2 件でした。診療科別の主な内訳は、外科が 8 件、内科が 6 件、循環器内科が 4 件でした。

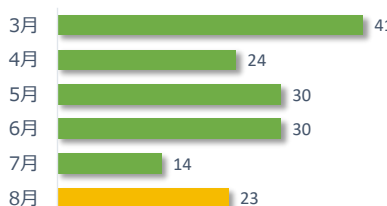
医療事故報告件数の推移（直近 6 か月）



#### ②院内調査結果報告 23 件（累計 451 件）

8 月は院内調査結果報告（医療機関調査報告）が 23 件ありました。

院内調査結果報告件数の推移（直近 6 か月）



### 2 相談件数

#### 相談件数 142 件（累計 3571 件）

8 月の相談件数は 142 件で、相談者の内訳は医療機関が 82 件、遺族等が 54 件、その他・不明が 6 件でした。また、相談内容による集計では 164 件（複数計上）あり、「医療事故報告の判断」に関する相談が 47 件、「手続き」に関する相談が 49 件、「院内調査」に関する相談が 20 件、「センター調査」に関する相談が 11 件、その他が 37 件でした。

相談件数の推移（直近 6 か月）



遺族等の求めに応じて相談内容をセンターが医療機関へ伝達したものは 4 件でした。（累計 26 件）

### 3 センター調査の依頼および調査結果報告の件数

#### 依頼件数 0 件（累計 42 件）

8 月はセンター調査の依頼はありませんでした。また、センター調査 41 事例の進捗は、院内調査結果報告書検証中が 38 件、医療機関における院内調査の終了待ちが 3 件という状況です。

## ＜別添＞

### 1. 医療事故報告および院内調査結果報告の件数

※＜累計期間：平成27年10月～平成29年8月＞

#### 【医療事故報告件数】

○病院・診療所別

	病院	診療所	計
前月まで	630	44	674
8月	40	2	42
累計	670	46	716

○診療科別

	外科	内科	消化器科	整形外科	循環器内科	心臓血管外科	脳神経外科	産婦人科	精神科	泌尿器科	その他	計
前月まで	116	83	59	56	43	43	40	40	23	23	148	674
8月	8	6	2	2	4	1	2	1	3	1	12	42
累計	124	89	61	58	47	44	42	41	26	24	160	716

○地域別

	北海道	東北	関東信越	東海北陸	近畿	中国四国	九州	計
前月まで	40	34	255	96	112	47	90	674
8月	3	2	12	9	1	6	9	42
累計	43	36	267	105	113	53	99	716

#### 【院内調査結果報告件数】

	報告件数
前月まで	428
8月	23
累計	451

### 2. 相談件数

	相談件数	内容による集計(複数計上)						計	
		医療事故報告		院内調査	センター調査	再発防止	その他		
		判断※	手続き						
前月まで	3429	1341	989	842	211	10	507	3900	
8月	医療機関	82	15	46	18	8	0	13	100
	遺族等	54	31	1	2	2	0	22	58
	その他・不明	6	1	2	0	1	0	2	6
累計	3571	1388	1038	862	222	10	544	4064	

※ 制度開始前の事例や生存事例に関する相談が含まれる。

### 3. センター調査の依頼および調査結果報告の件数

	遺族	医療機関	計
前月まで	31	11	42
8月	0	0	0
累計	31	11	42

	報告件数
前月まで	1
8月	0
累計	1

## 医療事故調査制度の現況報告（7 月）

医療事故調査・支援センター

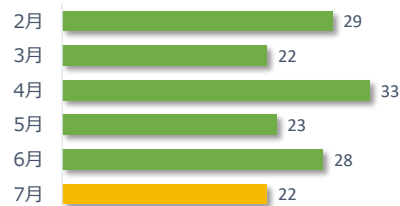
医療事故調査制度の現況について、平成 29 年 7 月末時点の状況をご報告いたします。

### 1 医療事故報告および院内調査結果報告の件数

#### ①医療事故報告 22 件（累計 674 件）

7 月は事故発生の報告が 22 件ありました。病院・診療所別では、病院からの報告が 21 件、診療所からの報告が 1 件でした。診療科別の主な内訳は、内科が 3 件、整形外科が 3 件、心臓血管外科が 3 件でした。

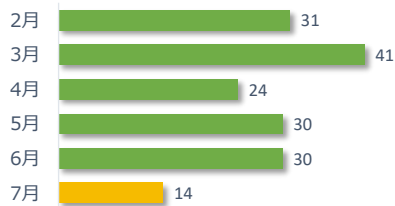
医療事故報告件数の推移（直近 6 か月）



#### ②院内調査結果報告 14 件（累計 428 件）

7 月は院内調査結果報告（医療機関調査報告）が 14 件ありました。

院内調査結果報告件数の推移（直近 6 か月）



### 2 相談件数

#### 相談件数 150 件（累計 3429 件）

7 月の相談件数は 150 件で、相談者の内訳は医療機関が 85 件、遺族等が 53 件、その他・不明が 12 件でした。また、相談内容による集計では 175 件（複数計上）あり、「医療事故報告の判断」に関する相談が 54 件、「手続き」に関する相談が 60 件、「院内調査」に関する相談が 22 件、「センター調査」に関する相談が 10 件、その他が 29 件でした。

相談件数の推移（直近 6 か月）



遺族等の求めに応じて相談内容をセンターが医療機関へ伝達したものは 1 件でした。（累計 22 件）

### 3 センター調査の依頼および調査結果報告の件数

#### 依頼件数 2 件（累計 42 件）

7 月はセンター調査の依頼が 2 件あり、遺族からの申請でした。センター調査結果報告は、0 件（累計 1 件）でした。

また、センター調査事例の進捗は、院内調査結果報告書検証中が 37 件、院内調査結果報告書検証準備作業中が 1 件、医療機関における院内調査の終了待ちが 3 件という状況です。

## ＜別添＞

### 1. 医療事故報告および院内調査結果報告の件数

※＜累計期間：平成27年10月～平成29年7月＞

#### 【医療事故報告件数】

○病院・診療所別

	病院	診療所	計
前月まで	609	43	652
7月	21	1	22
累計	630	44	674

○診療科別

	外科	内科	消化器科	整形外科	循環器内科	心臓血管外科	産婦人科	脳神経外科	精神科	小児科	その他	計
前月まで	115	80	58	53	42	40	40	39	22	23	140	652
7月	1	3	1	3	1	3	0	1	1	0	8	22
累計	116	83	59	56	43	43	40	40	23	23	148	674

○地域別

	北海道	東北	関東信越	東海北陸	近畿	中国四国	九州	計
前月まで	38	33	245	96	106	47	87	652
7月	2	1	10	0	6	0	3	22
累計	40	34	255	96	112	47	90	674

#### 【院内調査結果報告件数】

	報告件数
前月まで	414
7月	14
累計	428

### 2. 相談件数

	相談件数	内容による集計(複数計上)						計	
		医療事故報告		院内調査	センター調査	再発防止	その他		
		判断※	手続き						
前月まで	3279	1287	929	820	201	10	478	3725	
7月	医療機関	85	19	56	19	4	0	8	106
	遺族等	53	35	2	1	6	0	13	57
	その他・不明	12	0	2	2	0	0	8	12
累計	3429	1341	989	842	211	10	507	3900	

※ 制度開始前の事例や生存事例に関する相談が含まれる。

### 3. センター調査の依頼および調査結果報告の件数

	遺族	医療機関	計
前月まで	29	11	40
7月	2	0	2
累計	31	11	42

	報告件数
前月まで	1
7月	0
累計	1

## 医療事故調査制度の現況報告（6 月）

医療事故調査・支援センター

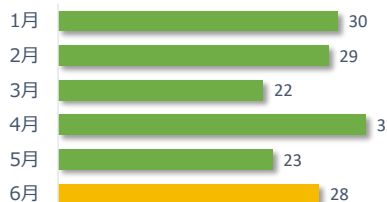
医療事故調査制度の現況について、平成 29 年 6 月末時点の状況をご報告いたします。

### 1 医療事故報告および院内調査結果報告の件数

#### ①医療事故報告 28 件（累計 652 件）

6 月は事故発生の報告が 28 件ありました。病院・診療所別では、病院からの報告が 26 件、診療所からの報告が 2 件でした。診療科別の主な内訳は、内科が 5 件、整形外科が 4 件、消化器科が 3 件でした。

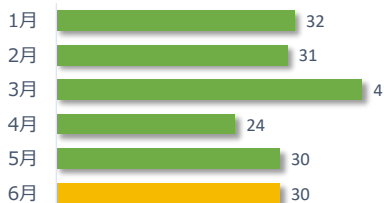
医療事故報告件数の推移（直近 6 か月）



#### ②院内調査結果報告 30 件（累計 414 件）

6 月は院内調査結果報告（医療機関調査報告）が 30 件ありました。

院内調査結果報告件数の推移（直近 6 か月）



### 2 相談件数

#### 相談件数 160 件（累計 3279 件）

6 月の相談件数は 160 件で、相談者の内訳は医療機関が 87 件、遺族等が 63 件、その他・不明が 10 件でした。また、相談内容による集計では 180 件（複数計上）あり、「医療事故報告の判断」に関する相談が 56 件、「手続き」に関する相談が 44 件、「院内調査」に関する相談が 34 件、「センター調査」に関する相談が 8 件、その他が 38 件でした。

相談件数の推移（直近 6 か月）



遺族等の求めに応じて相談内容をセンターが医療機関へ伝達したものは 1 件でした。（累計 21 件）

### 3 センター調査の依頼件数

#### 依頼件数 8 件（累計 40 件）

6 月はセンター調査の依頼が 8 件あり、遺族からが 6 件、医療機関からが 2 件でした。センター調査の進捗は、院内調査結果報告書検証中の事例 33 件、院内調査結果報告書検証準備作業中の事例 3 件、医療機関における院内調査の終了待ち事例 3 件という状況です。また、センター調査報告書を交付した事例は 1 件でした。

（照会先）日本医療安全調査機構（医療事故調査・支援センター）

03-5401-3021 担当：木村、畑

## ＜別添＞

### 1. 医療事故報告および院内調査結果報告の件数

※＜累計期間：平成27年10月～平成29年6月＞

#### 【医療事故報告件数】

○病院・診療所別

	病院	診療所	計
前月まで	583	41	624
6月	26	2	28
累計	609	43	652

○診療科別

	外科	内科	消化器科	整形外科	循環器内科	産婦人科	心臓血管外科	脳神経外科	泌尿器科	小児科	その他	計
前月まで	114	75	55	49	40	39	39	37	23	21	132	624
6月	1	5	3	4	2	1	1	2	0	2	7	28
累計	115	80	58	53	42	40	40	39	23	23	139	652

○地域別

	北海道	東北	関東信越	東海北陸	近畿	中国四国	九州	計
前月まで	35	33	234	90	101	46	85	624
6月	3	0	11	6	5	1	2	28
累計	38	33	245	96	106	47	87	652

#### 【院内調査結果報告件数】

	報告件数
前月まで	384
6月	30
累計	414

### 2. 相談件数

	相談件数	内容による集計(複数計上)						計	
		医療事故報告		院内調査	センター調査	再発防止	その他		
		判断※	手続き						
前月まで	3119	1231	885	786	193	10	440	3545	
6月	医療機関	87	15	42	31	4	0	8	100
	遺族等	63	41	1	2	4	0	21	69
	その他・不明	10	0	1	1	0	0	9	11
累計	3279	1287	929	820	201	10	478	3725	

※ 制度開始前の事例や生存事例に関する相談が含まれる。

### 3. センター調査の依頼件数

	遺族	医療機関	計
前月まで	23	9	32
6月	6	2	8
累計	29	11	40

## 医療事故調査制度の現況報告（5 月）

医療事故調査・支援センター

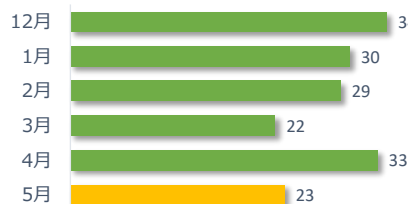
医療事故調査制度の現況について、平成 29 年 5 月末時点の状況をご報告いたします。

### 1 医療事故報告および院内調査結果報告の件数

#### ①医療事故報告 23 件（累計 624 件）

5 月は事故発生の報告が 23 件ありました。  
病院・診療所別では、病院からの報告が 22 件、診療所からの報告が 1 件でした。  
診療科別の主な内訳は、脳神経外科が 3 件、泌尿器科が 3 件でした。

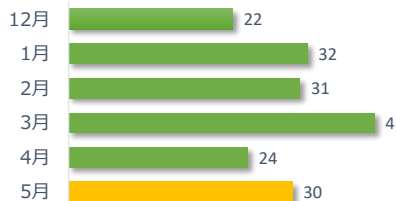
医療事故報告件数の推移（直近 6 か月）



#### ②院内調査結果報告 30 件（累計 384 件）

5 月は院内調査結果報告（医療機関調査報告）が 30 件ありました。

院内調査結果報告件数の推移（直近 6 か月）



### 2 相談件数

#### 相談件数 151 件（累計 3119 件）

5 月の相談件数は 151 件で、相談者の内訳は医療機関が 90 件、遺族等が 47 件、その他・不明が 14 件でした。  
また、相談内容による集計では 164 件（複数計上）あり、「医療事故報告の判断」に関する相談が 47 件、「手続き」に関する相談が 52 件、「院内調査」に関する相談が 25 件、「センター調査」に関する相談が 10 件、その他が 30 件でした。

相談件数の推移（直近 6 か月）



遺族等の求めに応じて相談内容をセンターが医療機関へ伝達したものは 1 件でした。（累計 20 件）

### 3 センター調査の依頼件数

#### 依頼件数 1 件（累計 32 件）

5 月はセンター調査の依頼が 1 件あり、遺族からの申請でした。  
センター調査の進捗は、院内調査結果報告書検証中の事例 28 件、院内調査結果報告書検証準備作業中の事例 1 件、医療機関における院内調査の終了待ち事例 3 件という状況です。

## ＜別添＞

### 1. 医療事故報告および院内調査結果報告の件数

※＜累計期間：平成27年10月～平成29年5月＞

#### 【医療事故報告件数】

○病院・診療所別

	病院	診療所	計
前月まで	561	40	601
5月	22	1	23
累計	583	41	624

○診療科別

	外科	内科	消化器科	整形外科	循環器内科	産婦人科	心臓血管外科	脳神経外科	泌尿器科	精神科	その他	計
前月まで	112	73	53	47	38	38	37	34	20	20	129	601
5月	2	2	2	2	2	1	2	3	3	1	3	23
累計	114	75	55	49	40	39	39	37	23	21	132	624

○地域別

	北海道	東北	関東信越	東海北陸	近畿	中国四国	九州	計
前月まで	34	32	227	84	99	42	83	601
5月	1	1	7	6	2	4	2	23
累計	35	33	234	90	101	46	85	624

#### 【院内調査結果報告件数】

	報告件数
前月まで	354
5月	30
累計	384

### 2. 相談件数

	相談件数	内容による集計(複数計上)						計	
		医療事故報告		院内調査	センター調査	再発防止	その他		
		判断※	手続き						
前月まで	2968	1184	833	761	183	10	410	3381	
5月	医療機関	90	19	49	21	3	0	10	102
	遺族等	47	26	0	3	6	0	13	48
	その他・不明	14	2	3	1	1	0	7	14
累計	3119	1231	885	786	193	10	440	3545	

※ 制度開始前の事例や生存事例に関する相談が含まれる。

### 3. センター調査の依頼件数

	遺族	医療機関	計
前月まで	22	9	31
5月	1	0	1
累計	23	9	32



## 医療事故調査制度の現況報告（4 月）

医療事故調査・支援センター

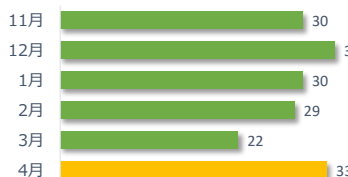
医療事故調査制度の現況について、平成 29 年 4 月末時点の状況をご報告いたします。

### 1 医療事故報告および院内調査結果報告の件数

#### ①医療事故報告 33 件（累計 601 件）

4 月は事故発生の報告が 33 件ありました。病院・診療所別では、病院からの報告が 30 件、診療所からの報告が 3 件でした。診療科別の主な内訳は、外科が 8 件、呼吸器内科が 5 件でした。

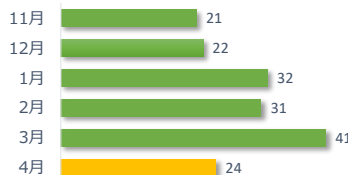
医療事故報告件数の推移（直近 6 か月）



#### ②院内調査結果報告 24 件（累計 354 件）

4 月は院内調査結果報告（医療機関調査報告）が 24 件ありました。

院内調査結果報告件数の推移（直近 6 か月）



### 2 相談件数

#### 相談件数 161 件（累計 2968 件）

4 月の相談件数は 161 件で、相談者の内訳は医療機関が 84 件、遺族等が 60 件、その他・不明が 17 件でした。また、相談内容による集計では 170 件（複数計上）あり、「医療事故報告の判断」に関する相談が 64 件、「手続き」に関する相談が 48 件、「院内調査」に関する相談が 21 件、「センター調査」に関する相談が 15 件、再発防止が 2 件、その他が 20 件でした。

相談件数の推移（直近 6 か月）



遺族等の求めに応じて相談内容をセンターが医療機関へ伝達したものは 1 件でした。（累計 19 件）

### 3 センター調査の依頼件数

#### 依頼件数 3 件（累計 31 件）

4 月はセンター調査の依頼が 3 件あり、遺族からの申請でした。センター調査の進捗は、院内調査結果報告書検証中の事例 28 件、医療機関における院内調査の終了待ち事例 3 件という状況です。

## ＜別添＞

### 1. 医療事故報告および院内調査結果報告の件数

※＜累計期間：平成27年10月～平成29年4月＞

#### 【医療事故報告件数】

○病院・診療所別

	病院	診療所	計
前月まで	531	37	568
4月	30	3	33
累計	561	40	601

○診療科別

	外科	内科	消化器科	整形外科	循環器内科	産婦人科	心臓血管外科	脳神経外科	小児科	精神科	その他※	計
前月まで	104	71	50	44	37	36	35	31	21	20	119	568
4月	8	2	3	3	1	2	2	3	0	0	9	33
累計	112	73	53	47	38	38	37	34	21	20	128	601

※呼吸器内科は「その他」に含まれる。

○地域別

	北海道	東北	関東信越	東海北陸	近畿	中国四国	九州	計
前月まで	29	29	218	80	92	41	79	568
4月	5	3	9	4	7	1	4	33
累計	34	32	227	84	99	42	83	601

#### 【院内調査結果報告件数】

	報告件数
前月まで	330
4月	24
累計	354

### 2. 相談件数

	相談件数	内容による集計(複数計上)						計	
		医療事故報告		院内調査	センター調査	再発防止	その他		
		判断※	手続き						
前月まで	2807	1120	785	740	168	8	390	3211	
4月	医療機関	84	18	43	12	5	0	9	87
	遺族等	60	42	1	4	7	2	6	62
	その他・不明	17	4	4	5	3	0	5	21
累計	2968	1184	833	761	183	10	410	3381	

※ 制度開始前の事例や生存事例に関する相談が含まれる。

### 3. センター調査の依頼件数

	遺族	医療機関	計
前月まで	19	9	28
4月	3	0	3
累計	22	9	31