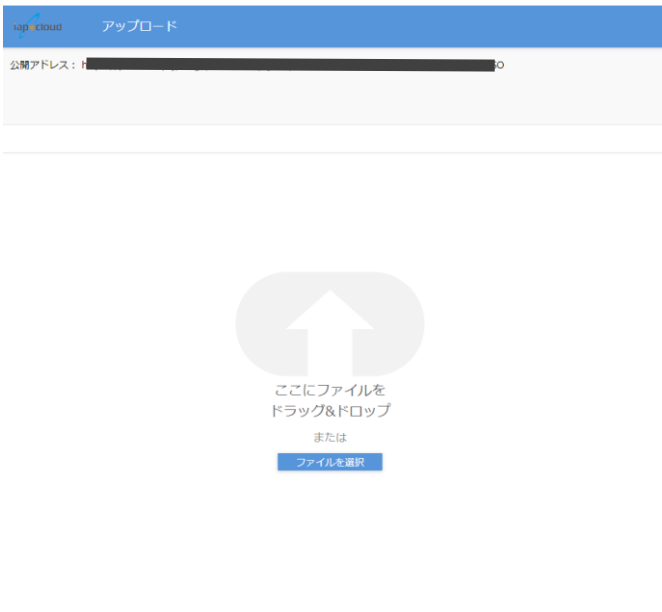






日本小児循環器学会
 修練施設 認定に係る申請書類登録マニュアル

当マニュアルの適用範囲は以下の認定書類の申請となります。

- ・ 修練施設申請
- ・ 修練施設群申請
- ・ 修練施設更新
- ・ 修練施設群更新

応募書類提出方法：

<p>1.</p>		<p>事務局より提供したファイル格納先リンクを開いてください。</p>
<p>2.</p>		<p>登録される応募書類のファイルをドラッグ&ドロップあるいは、「ファイル選択」にてアップロードするファイルを選択してください。</p> <p>※書類は全て PDF の A4 サイズに統一し、必ずファイルの先頭に施設名を付けてください。</p> <p>例：〇〇病院_様式 3-2_専門医修練施設群等申請書 xls.</p>

<p>3.</p>		<p>登録される応募書類すべてをドラッグ&ドロップあるいは、「ファイル選択」よりファイルを選択してください。この時点で、書類はまだアップロードされていません。</p>
<p>4.</p>		<p>応募書類がすべてそろっていることを確認し、アップロードボタンをクリックしてください。「受取フォルダアップロード」の画面で、アップロードされたファイルを確認し、「閉じる」ボタンをクリックしてください。 <u>※画面は Excel データになっておりますが、今回の申請書類は PDF で格納ください。</u></p>
<p>5.</p>		<p>空のフォルダに遷移し、アップロードされたファイルは非表示となります。一度アップロードされたファイルは、差し替え、取り戻しができません。ファイルを差し替える場合は、事務局までご連絡ください。 事務局： jspccs-post@as.bunken.co.jp</p>